

Secretaria da Saúde de Guarulhos

Departamento de Vigilância em Saúde

Boletim Epidemiológico de Síndrome Gripal (SG) E Síndrome Respiratória Aguda Grave (SRAG)

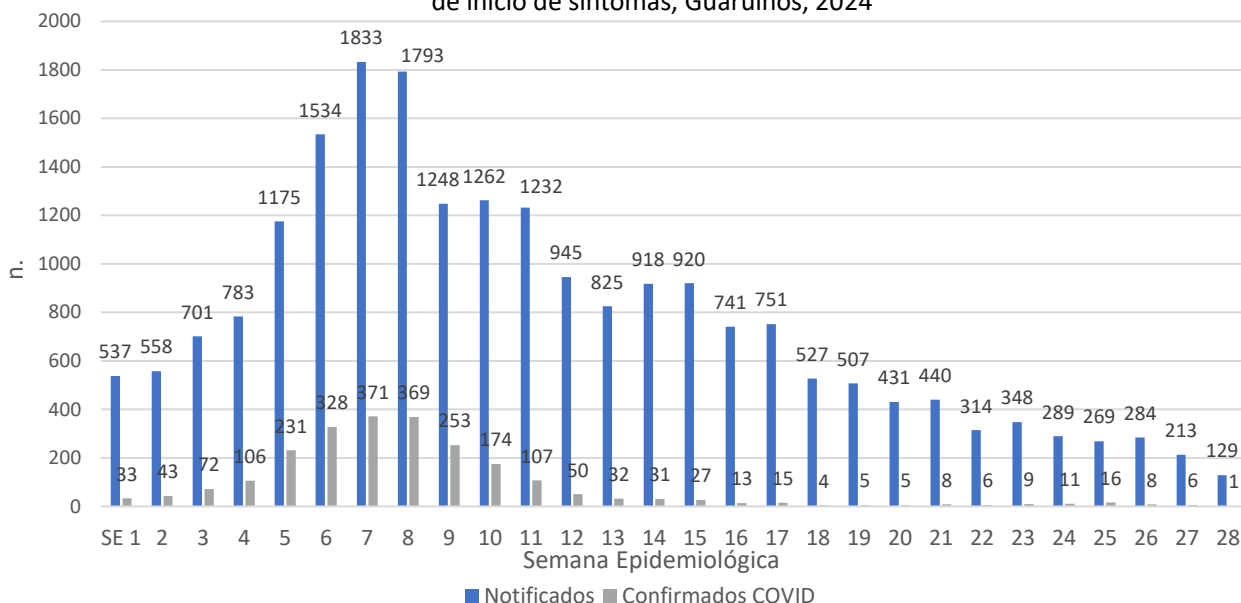
Nº 11

15/07/2024

Divisão Técnica de Epidemiologia e Controle de Doenças - DTECD
Centro de Informações Estratégicas em Vigilância em Saúde - CIEVS

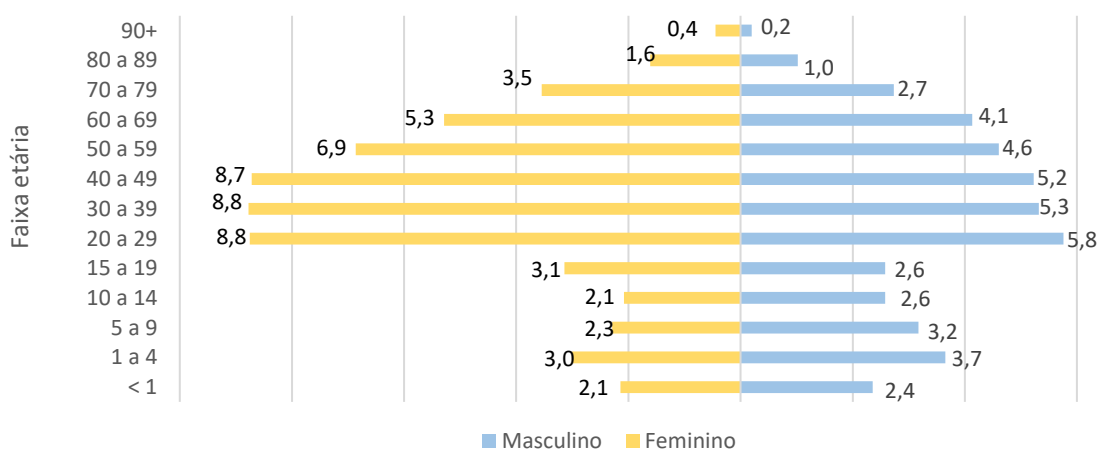
Notificados de SG e confirmados Covid-19

Gráfico 1: Casos notificados de síndrome gripal e confirmados Covid-19, segundo data de início de sintomas, Guarulhos, 2024



Fonte: SS/DVS/DTECD/ E-sus-Notifica, 01/01/2024 15/07/2024, sujeito a alteração

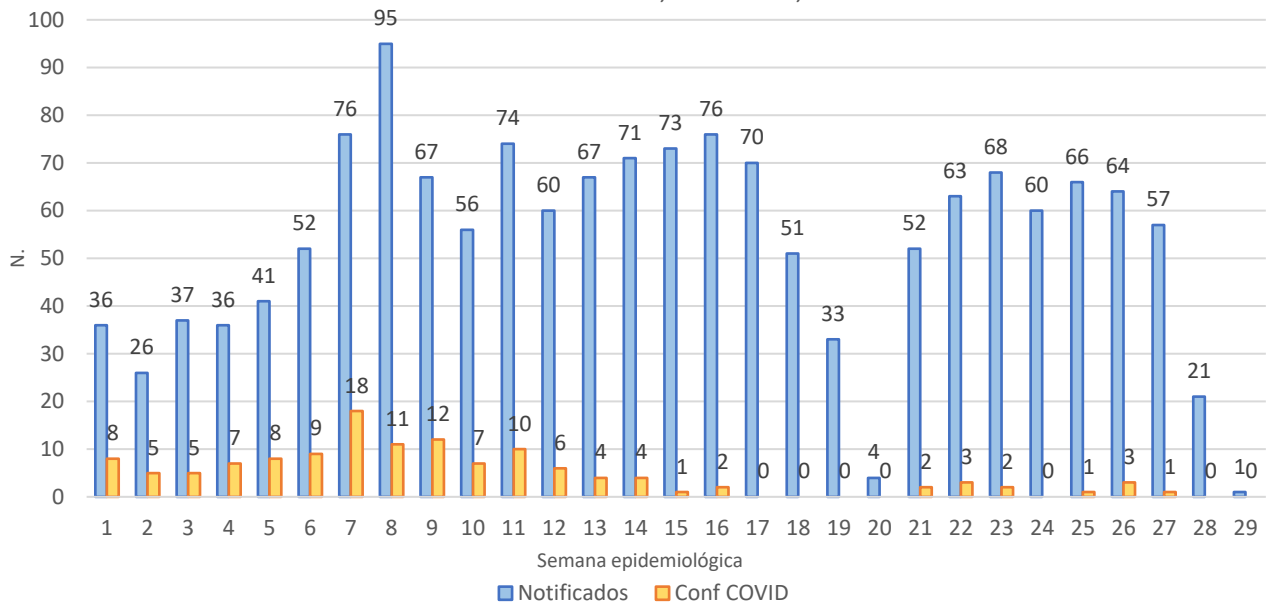
Gráfico 2: Percentual de casos de síndrome gripal segundo faixa etária e sexo, Guarulhos, 2024



Fonte: SS/DVS/DTECD/ E-sus-Notifica, 01/01/2024 a 15/07/2024, sujeito a alteração

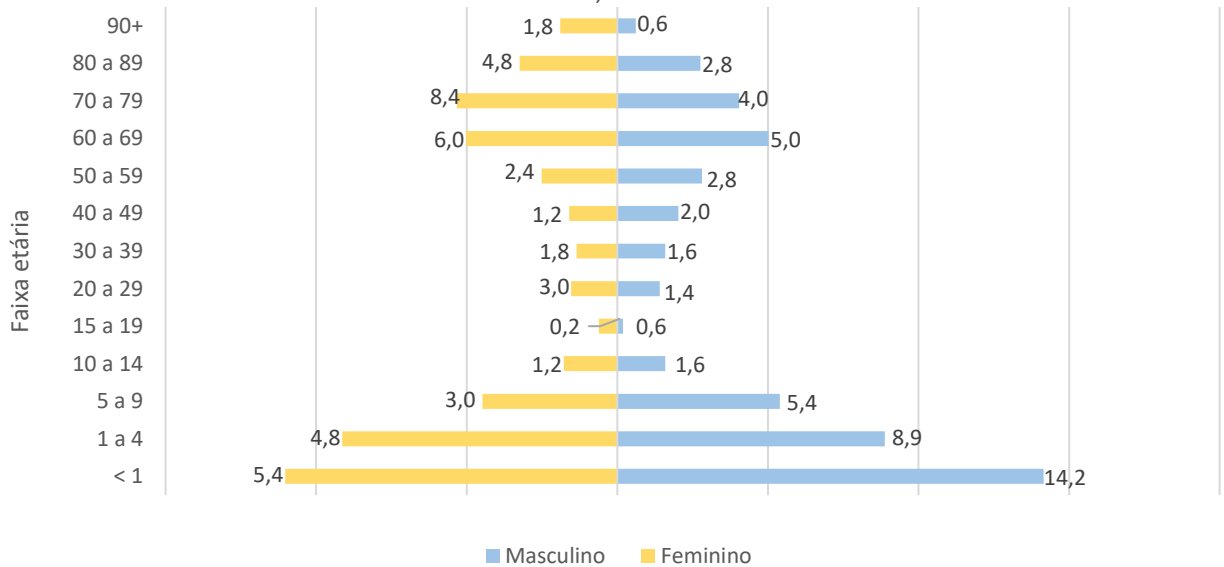
Notificados de SRAG e confirmados Covid-19

Gráfico 3. Número de casos notificados de SRAG e confirmados Covid-19, segundo data de início de sintomas, Guarulhos, 2023 e 2024



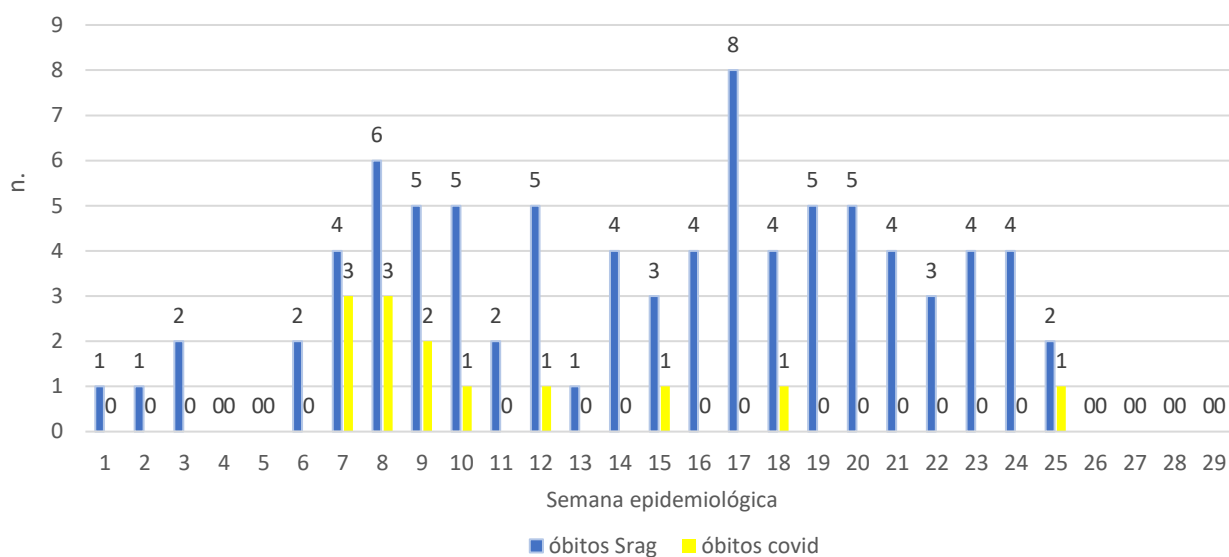
Fonte: SS/DVS/DTECD/SIVEP-Gripe, 01/01/2024 a 15/07/2024, sujeito a alteração

Gráfico 4: Percentual de casos notificados SRAG, segundo faixa etária e sexo, Guarulhos, 2024



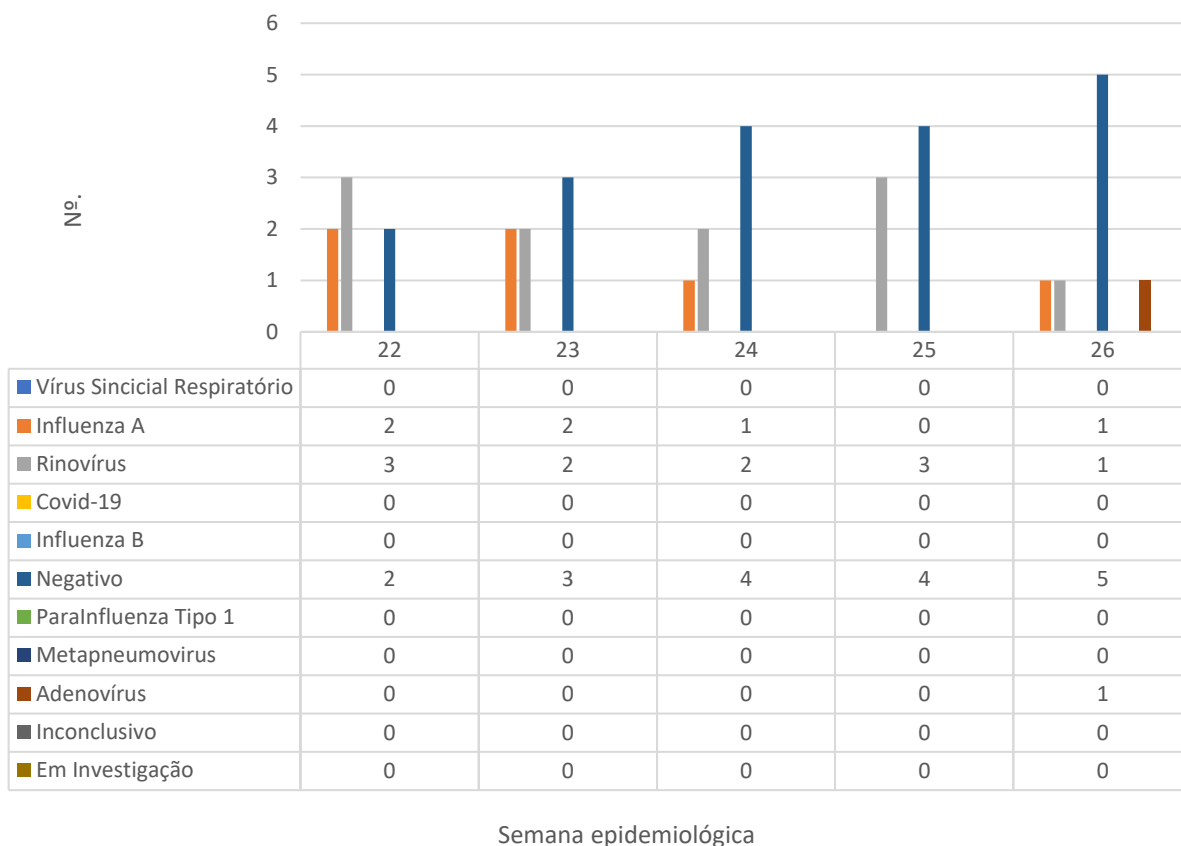
Fonte: SS/DVS/DTECD/SIVEP-Gripe, 01/01/2024 a 15/07/2024, sujeito a alteração

Gráfico 5 - Casos SRAG notificados e óbitos segundo mes de ocorrência, Guarulhos, 2024



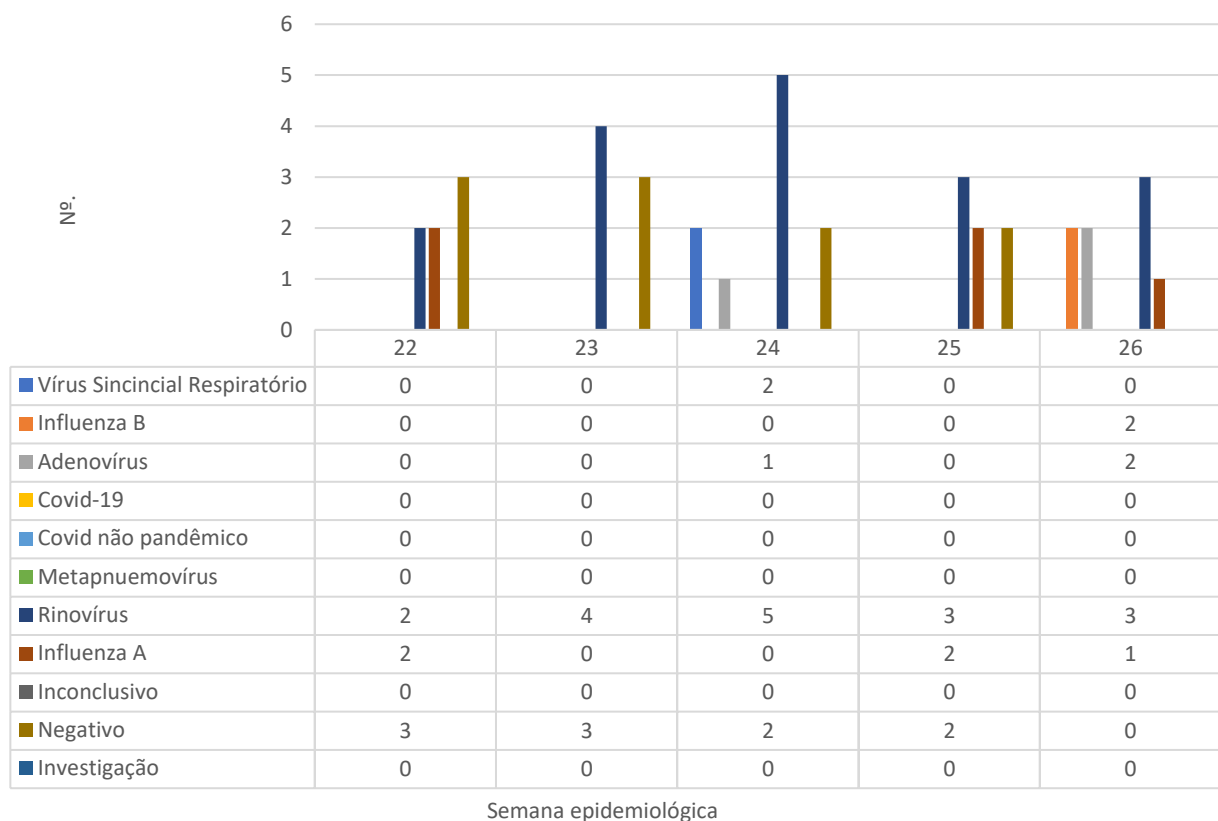
Fonte: SS/DVS/DTECD/SIVEP-Gripe, 01/01/2024 a 15/07/2024, sujeito a alteração

Gráfico 6. Distribuição dos vírus respiratórios confirmados na unidade sentinela UPA Cumbica, Referentes as semanas epidemiológicas (SE) 22 a 26, Guarulhos, 2024



Fonte: SS/DVS/DTECD/SIVEP-Gripe, 01/01/2024 a 15/07/2024, sujeito a alteração

Gráfico 7. Distribuição dos vírus respiratórios confirmados na unidade sentinela HMCA, Referentes as semanas epidemiológicas (SE) 22 a 26 Guarulhos, 2024



Fonte: SS/DVS/DTECD/SIVEP-Gripe, 01/01/2024 a 15/07/2024, sujeito a alteração